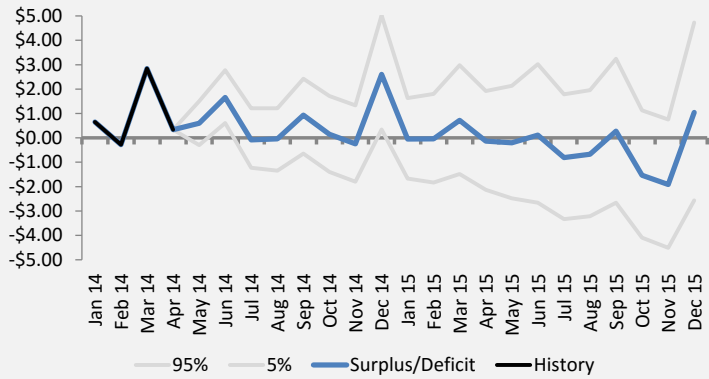


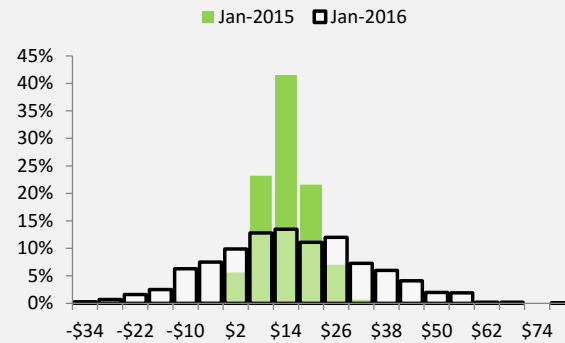
You may change white cells [Uncertain Future Revenues from Library](#)

	Jan 14	Feb 14	Mar 14	Apr 14	May 14	Jun 14	Jul 14	Aug 14	Sep 14	Oct 14	Nov 14	Dec 14	Jan 15	Feb 15	Mar 15	Apr 15	May 15	Jun 15	Jul 15	Aug 15	Sep 15	Oct 15	Nov 15	Dec 15	Jan 16	
Average	#####	#####	#####	#####	#####	#####	#####	#####	#####	#####	#####	#####	#####	#####	#####	#####	#####	#####	#####	#####	#####	#####	#####	#####	#####	#####
Total Revenue	#####	#####	#####	#####	#####	#####	#####	#####	#####	#####	#####	#####	#####	#####	#####	#####	#####	#####	#####	#####	#####	#####	#####	#####	#####	#####
Total Expenditure	#####	#####	#####	#####	#####	#####	#####	#####	#####	#####	#####	#####	#####	#####	#####	#####	#####	#####	#####	#####	#####	#####	#####	#####	#####	#####
Surplus/Deficit	\$0.65	-\$0.28	\$2.84	\$0.34	\$0.60	\$1.66	-\$0.08	-\$0.04	\$0.93	\$0.15	-\$0.24	\$2.60	-\$0.05	-\$0.04	\$0.72	-\$0.14	-\$0.20	\$0.11	-\$0.81	-\$0.67	\$0.27	-\$1.53	-\$1.91	\$1.04		
Initial Balance	\$2.00												Jan-2015 Balance #####												Jan-2016 Balance \$7.93	

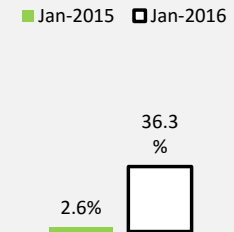
Surplus/Deficit by Month



Balances



Chance of Deficit



95%
5%

0

###

